

# press reader

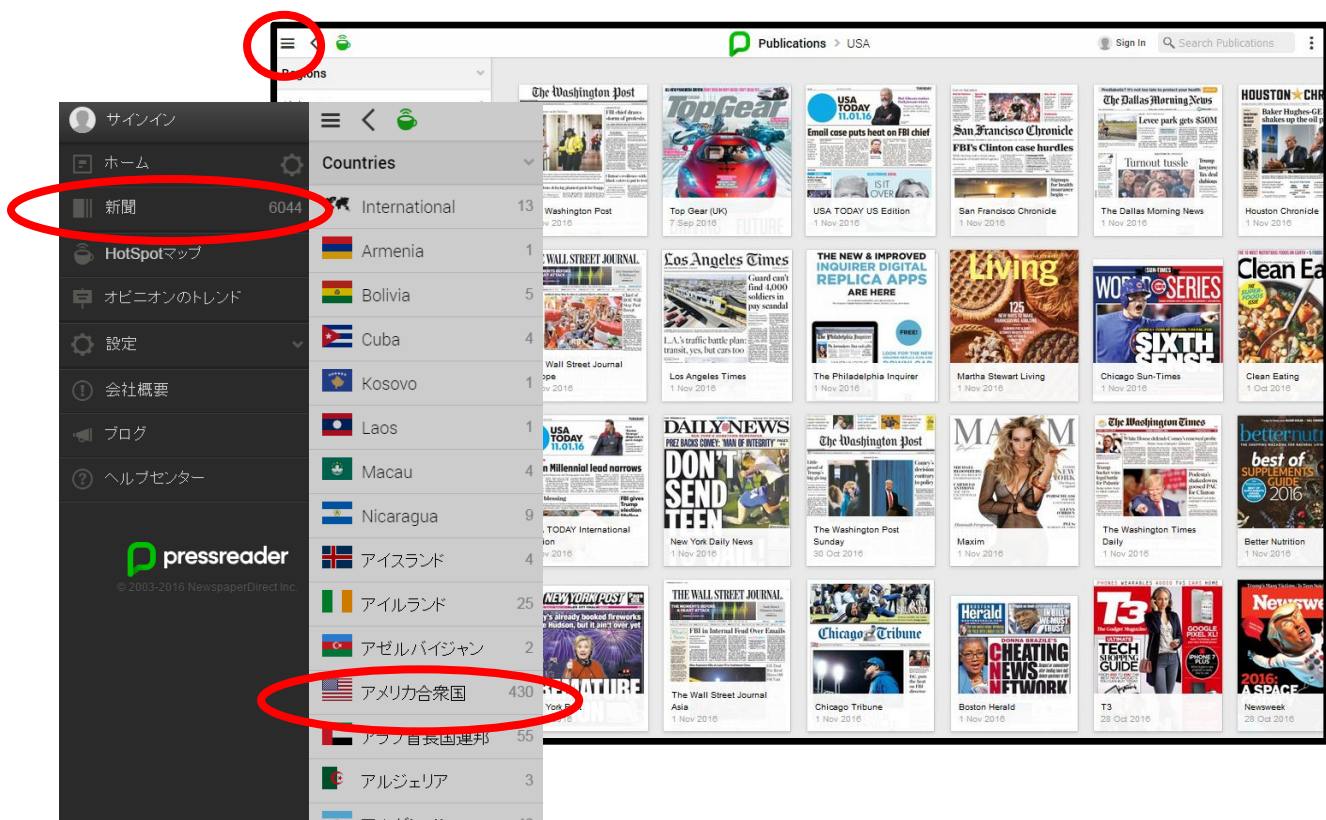
## 簡易利用マニュアル

### 0. はじめに

URL : <http://www.pressreader.com/>

### 1. ブラウジング

最初に PressReader.com をブラウザで開くと、アクセスしている場所に基づいた出版物の主要なトピックスが Home Feed 画面に表示されます。ユーザーで閲覧したい特定のコンテンツが決まっている場合には、画面左上のメニューより、「新聞」⇒国と選択することで、選択した国の出版物(新聞だけでなく雑誌も含む)を一覧で閲覧し、選択することが可能です。



トップページに表示される記事は簡単にブラウジングができるようになっています。

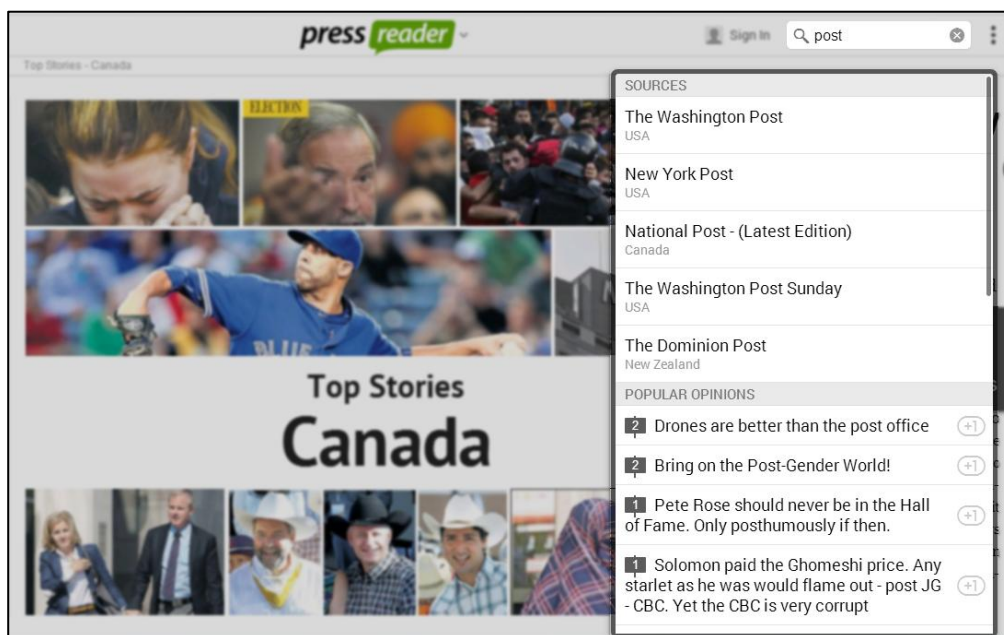
SmartFlow という機能によって、右にスクロールするだけで最新の記事が表示されるようになっています。

気になる記事があった場合には、記事のタイトルか、記事の下に表示される緑色の  をクリックすることで、全文を閲覧することが可能です。



## 2. 検索

横断検索の機能を用いて、特定タイトルの新聞・雑誌を検索することで、新しい号が出版されているか否かを確認することができます。



「詳細検索」を使うことで、特定トピックの検索を容易に行うことができます。

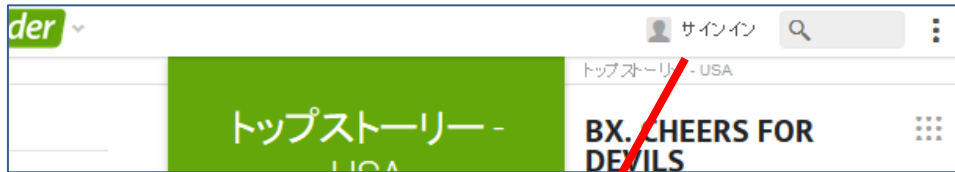
キーワードやフレーズを用いて、PressReader に搭載されているタイトルを横断的に検索することができます。



詳細検索を用いることで、キーワードだけではなく、言語、日付、キーワードが含まれる場所(タイトルや記事本文)、著者などの項目を用いて絞り込み検索を行うことが可能です。

### 3. サインアップ

画面右上のサインインをクリックすることで、個人ユーザー機能を用いることができます。  
未登録のユーザーは e メールアドレス、パスワード、氏名のみで簡単にユーザー登録を行うことができます。



- ・ユーザー登録がお済の方はメールアドレス、パスワードを記入してサインインできます。
- ・未登録のユーザーは"Sign Up Now"より新規登録が可能です。
- ・Facebook, Twitter などの SNS ツールを用いてユーザー登録をすることも可能。

◆登録に必要な情報は以下の3点となります。

- ①メールアドレス
- ②パスワード
- ③ 氏 名

◆上記登録に必要な情報以外に、Press Reader 社からの案内メールの受け取りを許可するかを選択します。

・**Promotional** は PressReader 社からのキャンペーン情報や利用にあたってのニュースなどが定期的に送られます。

・**Service (推奨)** はサイトへのアクセス (例: メンテナンスに伴うアクセスができない日時) に関する連絡や、お気に入り登録に基づく新しい情報などが送られてくるものです。

◆最後に、利用規約並びにプライバシーに関する方針に関して熟読頂いた上で、終了をクリックするとユーザー登録は完了となります。

## 4. パーソナライズ（カスタマイズ）

個人登録を行うことで、ゲスト利用時よりも豊富な機能をご利用頂けます。

機能の一つであるホーム画面のカスタマイズ（ユーザーにとって興味のあるトピックをスタート画面に集約させる）を行うことで、下記の項目の編集が可能となります。

- ・国 - 100ヶ国以上の国の中から、どの国の記事をトップストーリーとして表示させるかを選択。
- ・セクション - ビジネス、スポーツ、娯楽、社説、など、新聞の特定セクションをピックアップ。
- ・トピック - ユーザーが設定したトピックに基づいてホーム画面に記事を表示させることが可能です。
- ・リーダーズチョイス - 読者によって選択された記事。



- ・Email アラート - ユーザーが選択したトピックに関連する新しい記事が発行された際に、メールでお知らせをしてくれる機能。
- ・Similar Articles - 同じトピックの記事がないかをまとめて確認することが可能。





## 5. 共有・議論・保存

追加の機能として、友人たちと記事の共有を行ったり世界中のユーザーと議論を交わすことが可能になります。



- ・共有 - SNS を通じて、お気に入りの記事を友人・家族・同僚と共有可能です。
- ・コピー - アカウントに紐付をしておくことで、Evernote などを含む文献管理ツールに記事を保存することが可能です。
- ・プリント - 記事の印刷や PDF 形式での保存をすることが可能です。
- ・投票 - 特定記事に付随する Viewpoint に対して賛成か反対かを投票することができます。
- ・コメント - 特定の記事に対してコメントを追加することができます。
- ・意見 - 自分のコメントに対して意見(オピニオン)を追加することで、自分と同じ考えを持っている方とつながりやすくなります。またそこから発展させて、世界中のユーザーと議論を交わすことが可能となります。
- ・ブックマーク - 記事を共有すると自動的に当該記事にブックマークが追加されます。マニュアルでマニュアルでブックマークを追加することも可能です。  
ブックマークの利点は記事の一般公開時期が終了した後も個別URLの生成によりアクセスが可能となる点にあります。

## 6. タブレット・スマートフォンで閲覧する

PressReaderはPCのブラウザだけでなく、iOS, Androidを含めた携帯端末のアプリケーションでも利用可能です。利用にあたっては各端末のアプリストアからダウンロードする必要があります。

### 【セットアップ】



① Wi-Fiに接続します。



② アプリストアで PressReader を検索してください。ダウンロードは無料です。

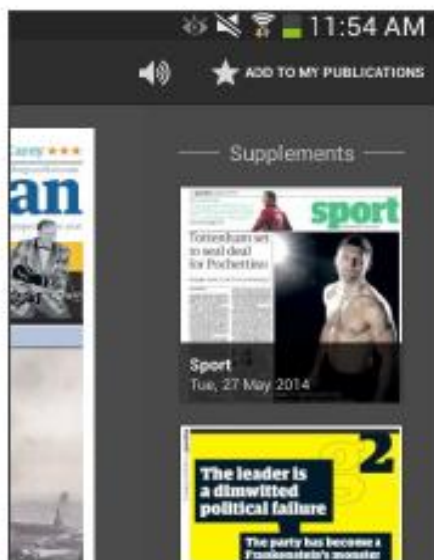


③ PressReader を起 動 し、「Accounts」でお客様のアカウントを作成するか、HotSpot に接続してください。

### 【新聞・雑誌のダウンロード】



① 新聞・雑誌をタイプ、国、カテゴリー、言語で検索してください。



② 「My Publications(お気に入り)」に加えたい好きなタイトルの星マークをタップしてください。



③ 新聞・雑誌をダウンロードしてください。

## 【ダウンロードオプション】



### オプション A

日付をタップすると閲覧可能なバックナンバーを確認できます。



### オプション B

付録があれば、すべての付録をダウンロードすることも選択できます。



### オプション C

最新号(版)のダウンロードを自動で行うよう設定することができます。

## 【ページ・ビュー】



### ページ・ビュー

右から左にスワイプしてページをめくります。ダブルタップもしくはピンチアウトでズームできます。



### サムネイルスクロール

画面下の帯状の目次をタップ・スライドするとページをジャンプできます。



### その他の機能

画面を 3 秒長押しすると、音声読上げ、共有、賛成・反対などの特殊機能メニューが開きます。



## 【SmartFlow】



### SmartFlow

主要見出しをタップすると、記事全文を閲覧できます。



### ストーリースクロール

画面下の帯状の目次をタップ・スライドすると、本文の概要を閲覧できます。



### 簡易翻訳

右上のアイコン(🗣️)をタップすると、記事を 16 言語に翻訳できます。

## 【HomeFeed】



### HomeFeed

左上のメインナビゲーション・アイコン(≡)をタップして Home Feed を選ぶと、トップ記事を一覧で閲覧できます。



## 7. 各種資料

英語でのご提供となりますが、PressReader 社が提供する各種資料をご覧になれます。

	1. YouTube ( <a href="https://youtube.com/user/pressdisplay">youtube.com/user/pressdisplay</a> ) PressReader 社が提供する YouTube チャンネルには使い方のヒントや PressReader 社が紹介されているビデオなどが閲覧可能です。
	2. Instagram ( <a href="https://instagram.com/pressreader.travel/">instagram.com/pressreader.travel/</a> ) PressReader 社が提供する新聞の中で紹介された美しい写真の数々をご覧いただけます。
	3. Facebook ( <a href="https://facebook.com/PressReader">facebook.com/PressReader</a> ) Facebook でいいねを押すと PressReader の最新ニュースが見られます。PressReader チームとの交流も楽しめます。

その他ご不明な点がございましたら、PressReader 社のサイトをご参照頂くか、図書館までご連絡ください。

---

◆PressReader 社のカスタマーサービス ページ

<https://care.pressreader.com/hc/en-us>

---