

卒業後アンケート調査の実施結果について

●調査の趣旨

卒業後の進路・就職等の現状を確認すると共に、教育の成果や効果を検証するために卒業後アンケート調査を実施する。

●実施結果について

1. 対象者

2021年度卒業生（2022年3月卒業及び2021年9月卒業者） 計1,156名

2. 回答方法

対象者の方には、登録している住所に回答依頼のハガキを送付。

※ハガキに記載のURLまたはQRコードから回答ページにアクセスし、PCまたはスマートフォンから回答。

3. 回答期間

2025年12月17日～2026年2月5日まで

4. 有効回答数

62件（回答率5.4%、62件/1140通）※宛先不明戻り16通

内訳：経済学部 20件

経営学部 19件

コミュニケーション学部 10件

現代法学部 13件

以 上

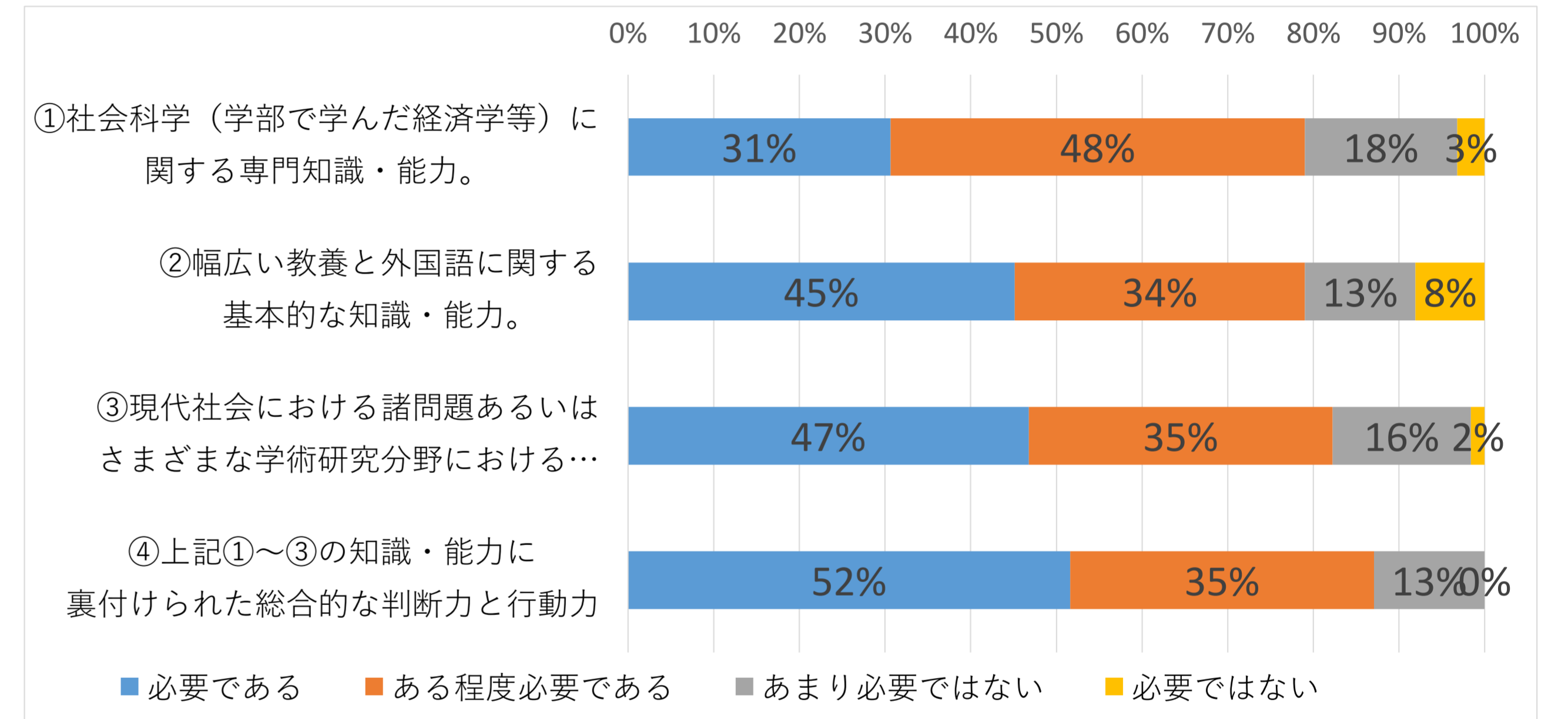
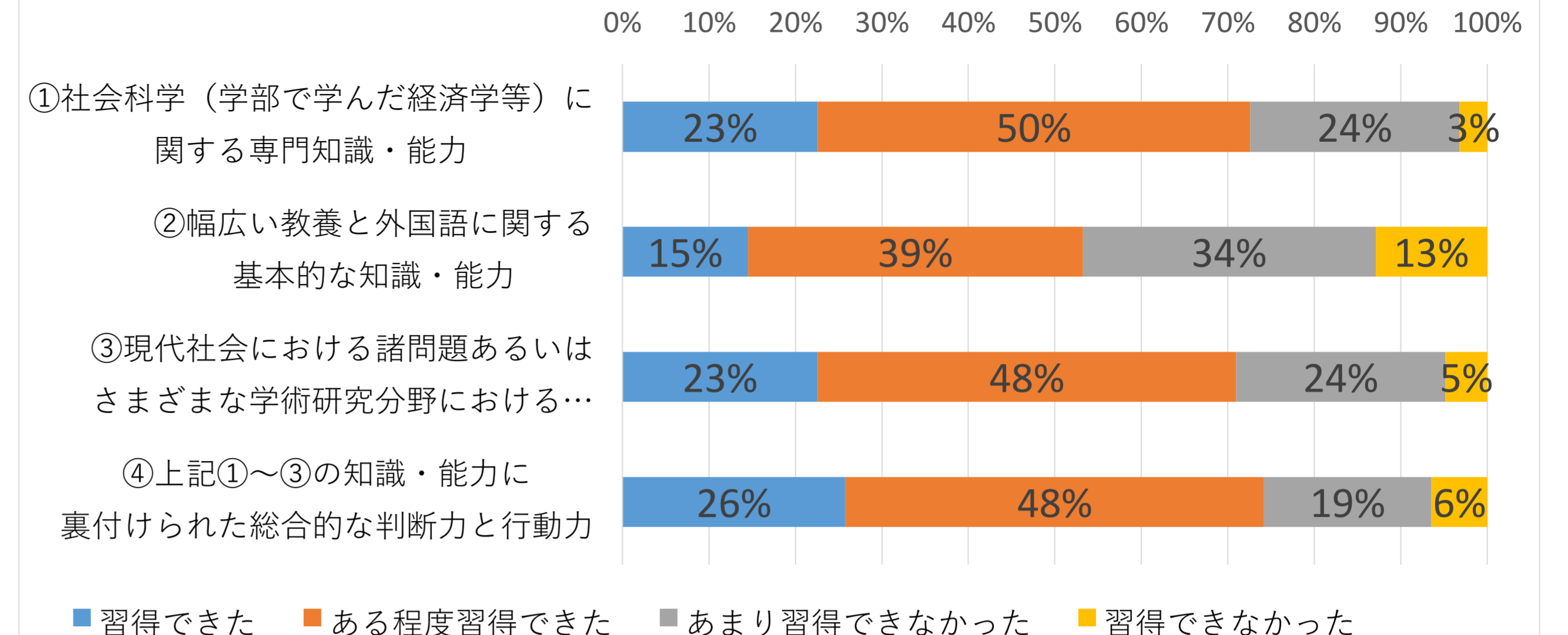
(1) 本学では全学の「卒業認定・学位授与の方針」(ディプロマ・ポリシー)により、以下のような能力を身に付けることができるように教育課程を編成しています。大学の学びを通じて、以下の能力をどの程度習得できたとお考えですか。

【回答は件数】	習得できた	ある程度習得できた	あまり習得できなかった	習得できなかった
①社会科学(学部で学んだ経済学等)に関する専門知識・能力	14	31	15	2
②幅広い教養と外国語に関する基本的な知識・能力	9	24	21	8
③現代社会における諸問題あるいはさまざまな学術研究分野における…	14	30	15	3
④上記①～③の知識・能力に裏付けられた総合的な判断力と行動力	16	30	12	4

(2) 現在(卒業後)のご自身の仕事・生活を通じて、以下の能力は必要なものだと思いますか。

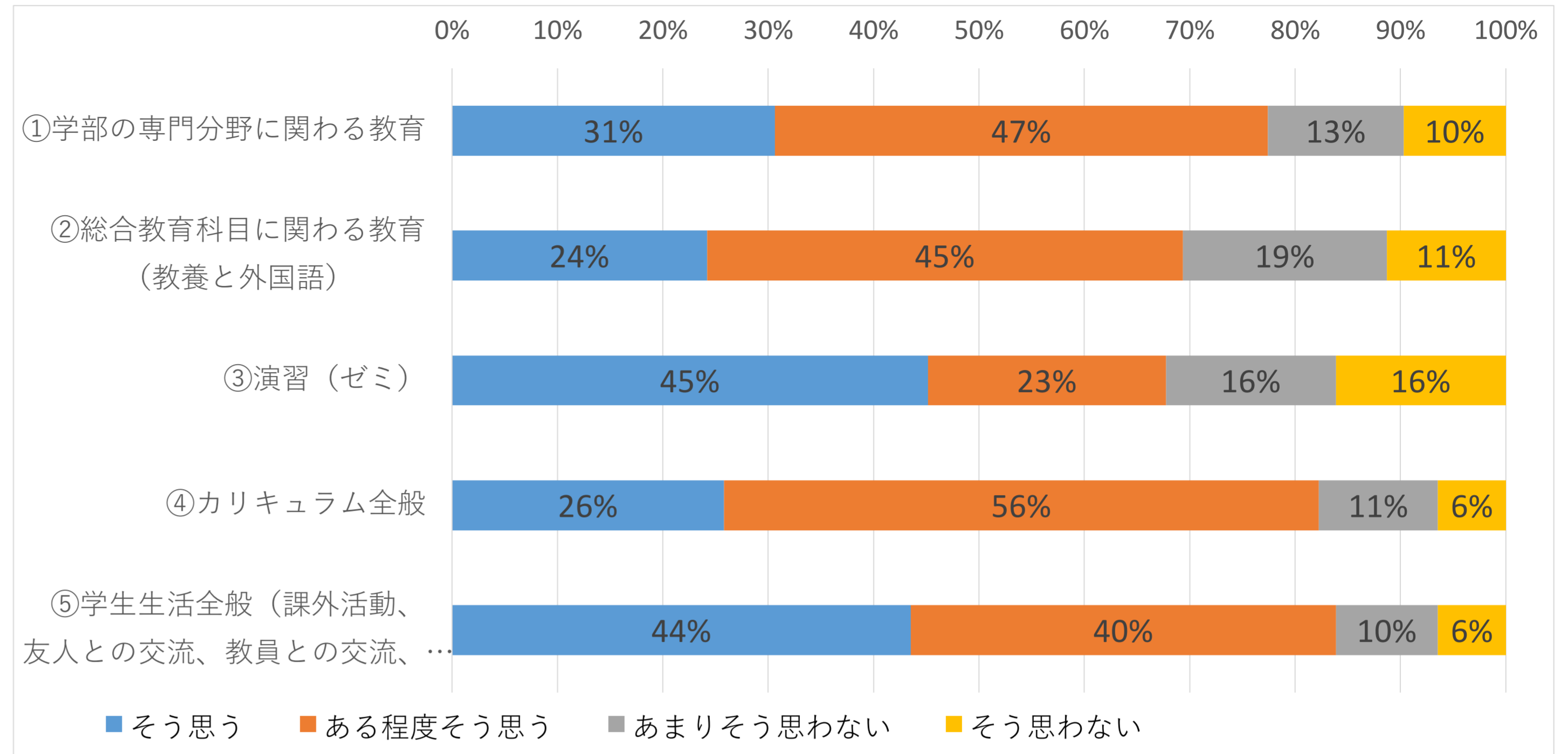
【回答は件数】	必要である	ある程度必要である	あまり必要ではない	必要ではない
①社会科学(学部で学んだ経済学等)に関する専門知識・能力。	19	30	11	2
②幅広い教養と外国語に関する基本的な知識・能力。	28	21	8	5
③現代社会における諸問題あるいはさまざまな学術研究分野における諸問題を発見・分析・解決する実践的な知識・能力。	29	22	10	1
④上記①～③の知識・能力に裏付けられた総合的な判断力と行動力	32	22	8	0

※(3)、(4)については、各学部の設問となるため回答省略。



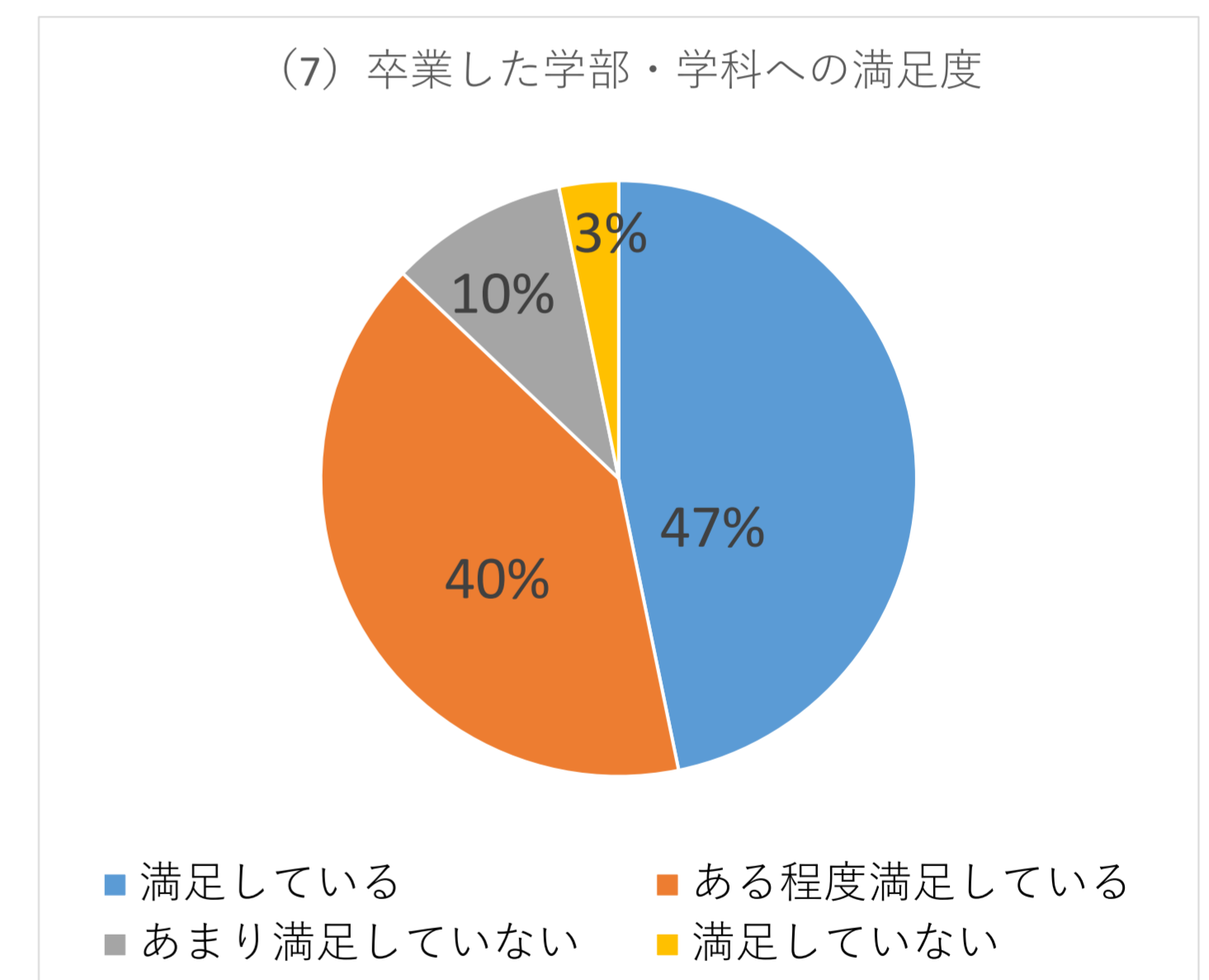
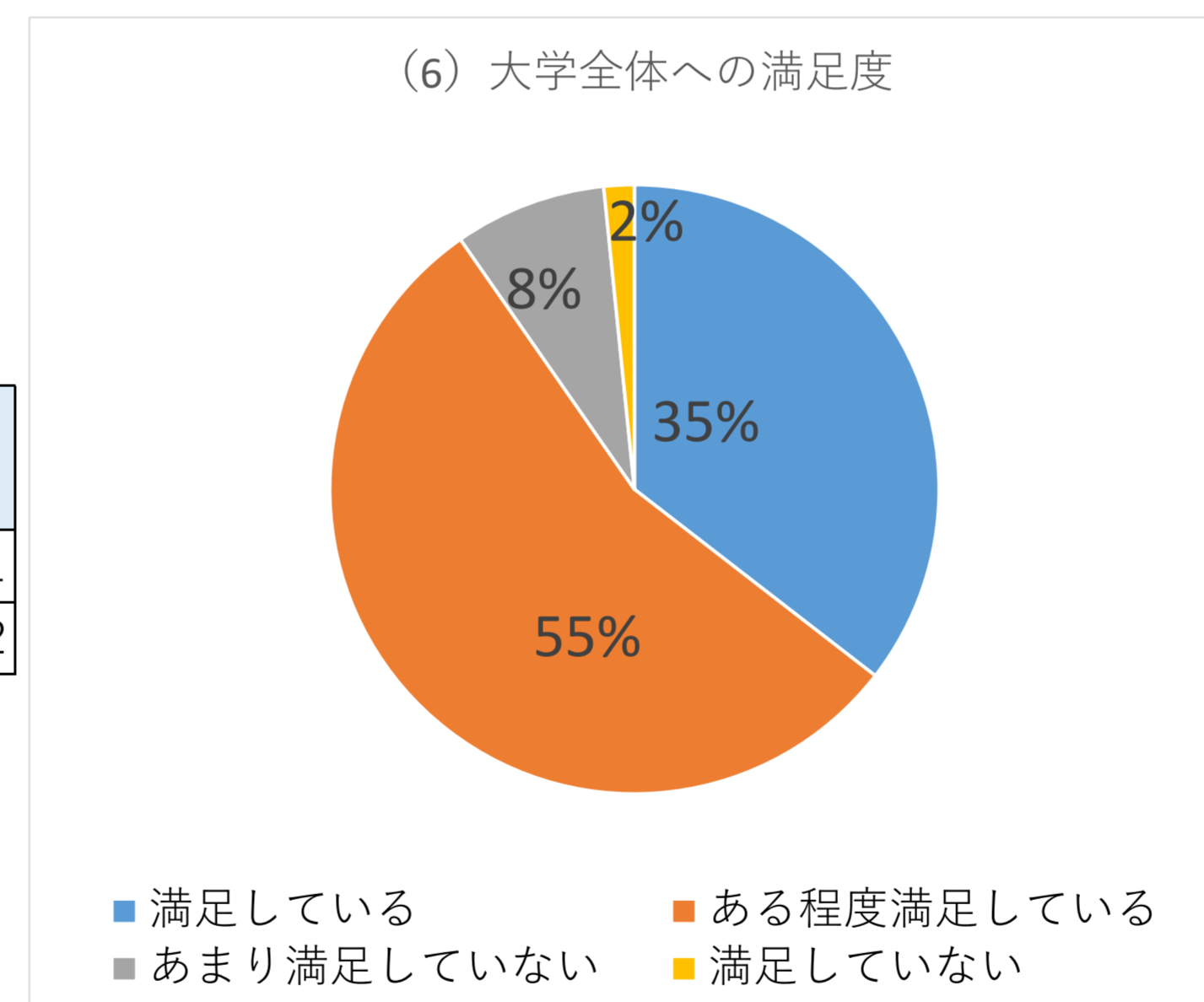
(5) 現在（卒業後）のご自身の仕事・生活において、以下の大学在学中の学習・経験は役立っていると感じますか。

【回答は件数】	そう思う	ある程度そう思う	あまりそう思わない	そう思わない
①学部の専門分野に関わる教育	19	29	8	6
②総合教育科目に関わる教育（教養と外国語）	15	28	12	7
③演習（ゼミ）	28	14	10	10
④カリキュラム全般	16	35	7	4
⑤学生生活全般（課外活動、友人との交流、教員との交流、資格取得等）	27	25	6	4



(6) 大学全体への満足度
(7) 卒業した学部・学科への満足度

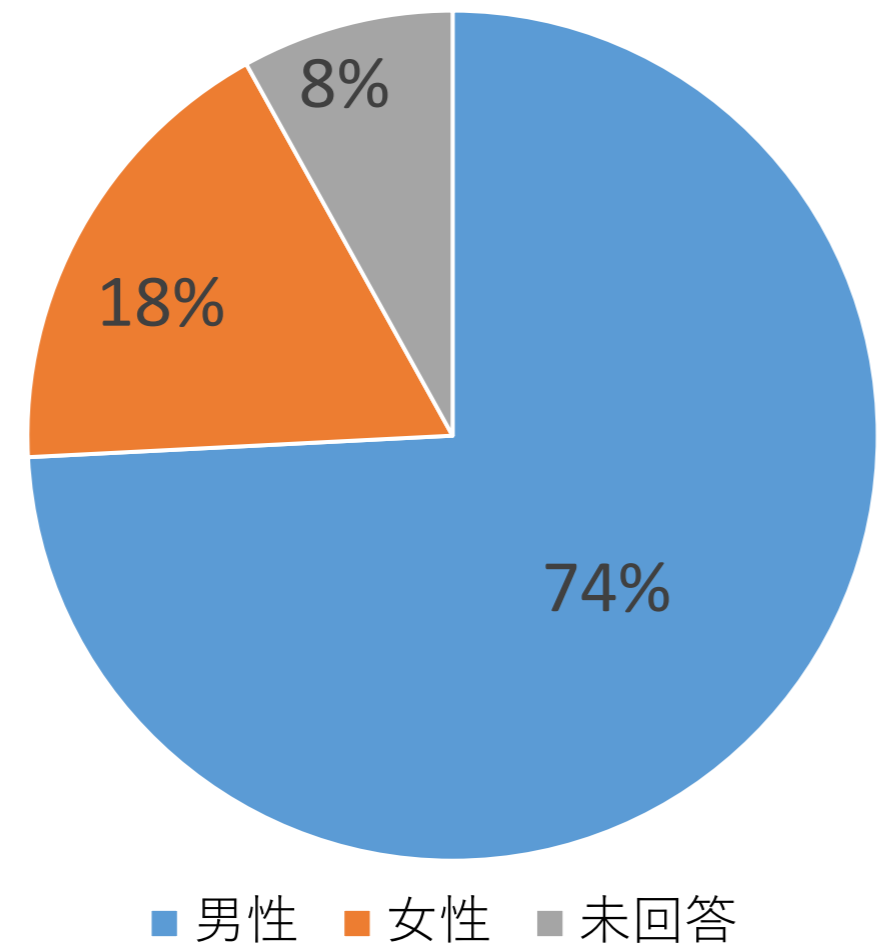
【回答は件数】	満足している	ある程度満足している	あまり満足していない	満足していない
(6) 大学全体への満足度	22	34	5	1
(7) 卒業した学部・学科への満足度	29	25	6	2



※ (8) 設問「(6)、(7)について」の自由記述部分省略。

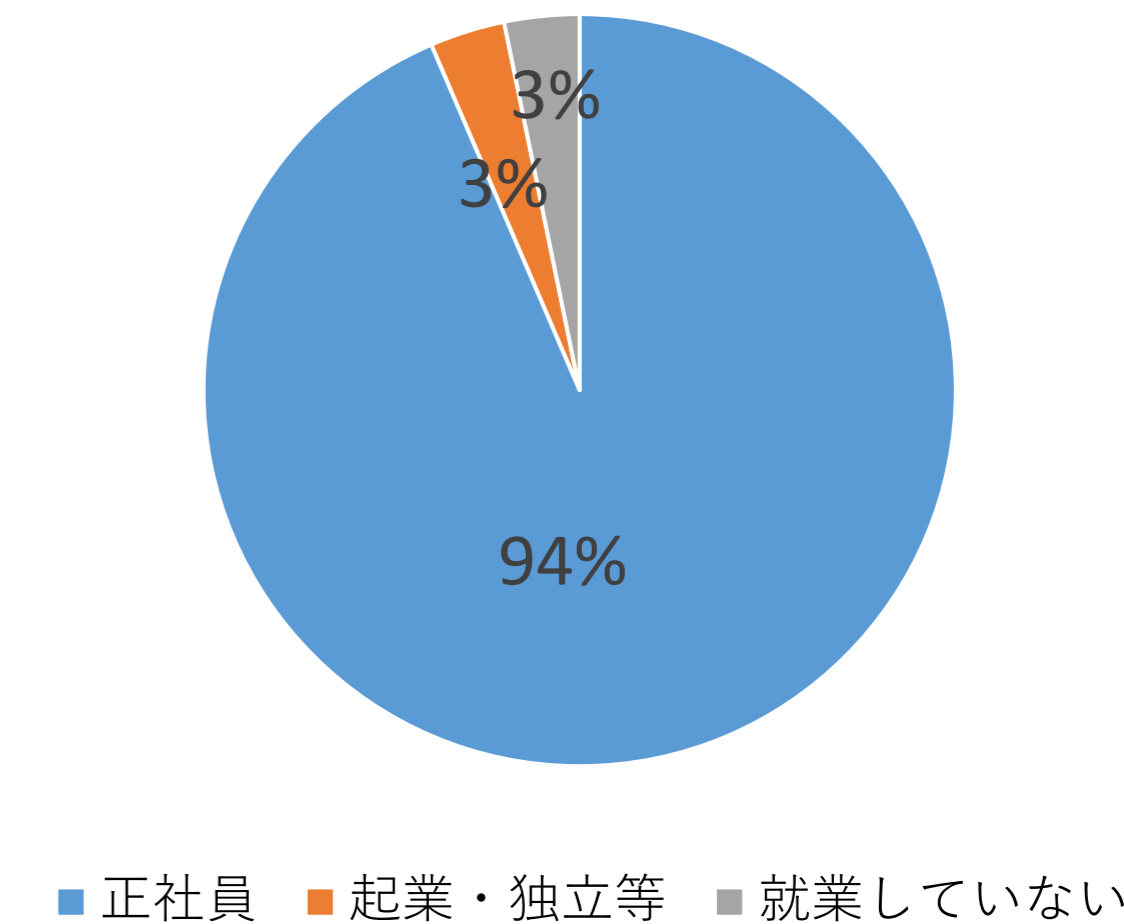
(9) 性別を教えてください。

男性	46
女性	11
その他	0
未回答	5



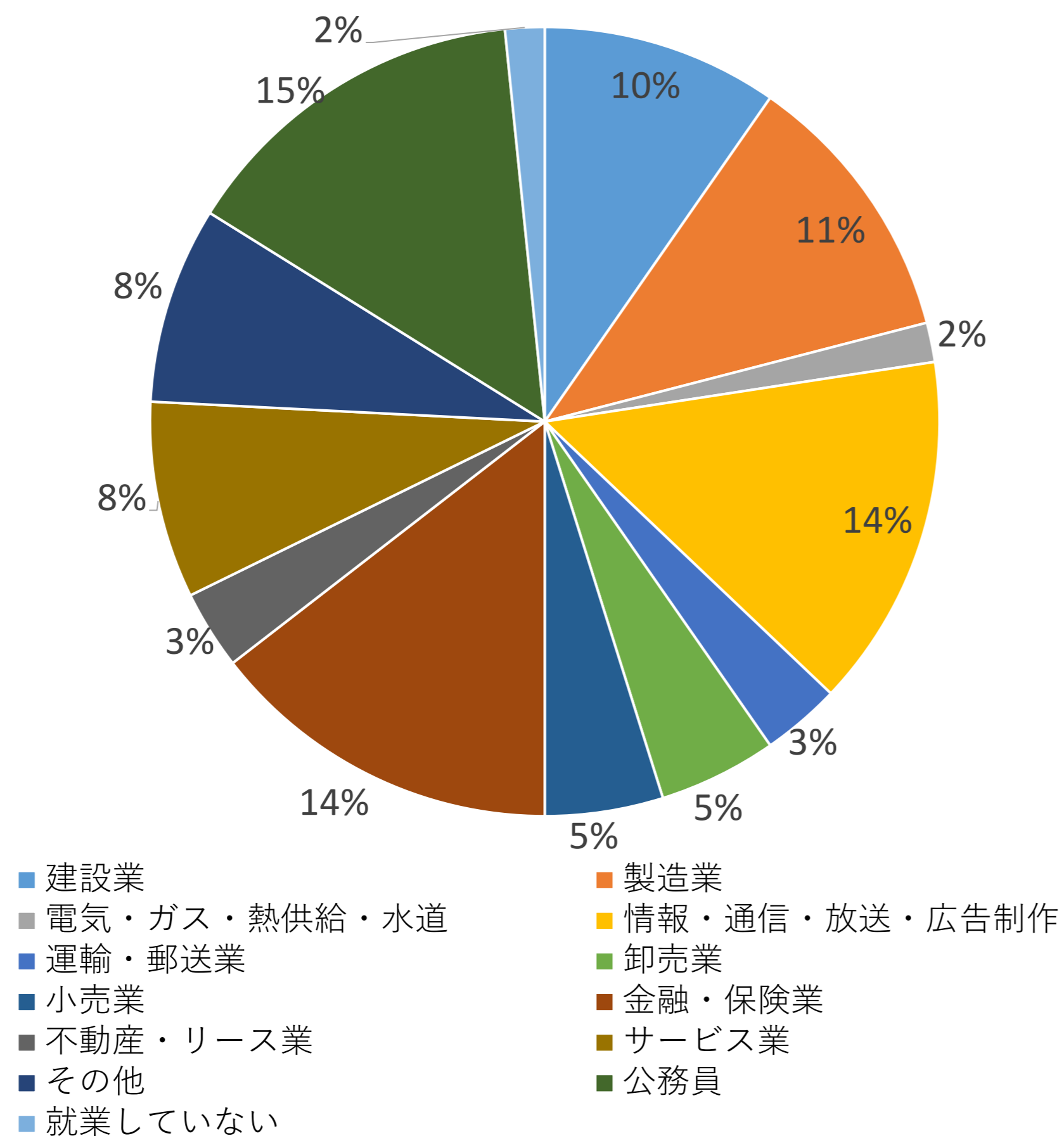
(11) 現在の就業状況を選択してください。

正社員	58
契約社員	0
派遣社員	0
パート・アルバイト	0
起業・独立等	2
その他	0
就業していない	2



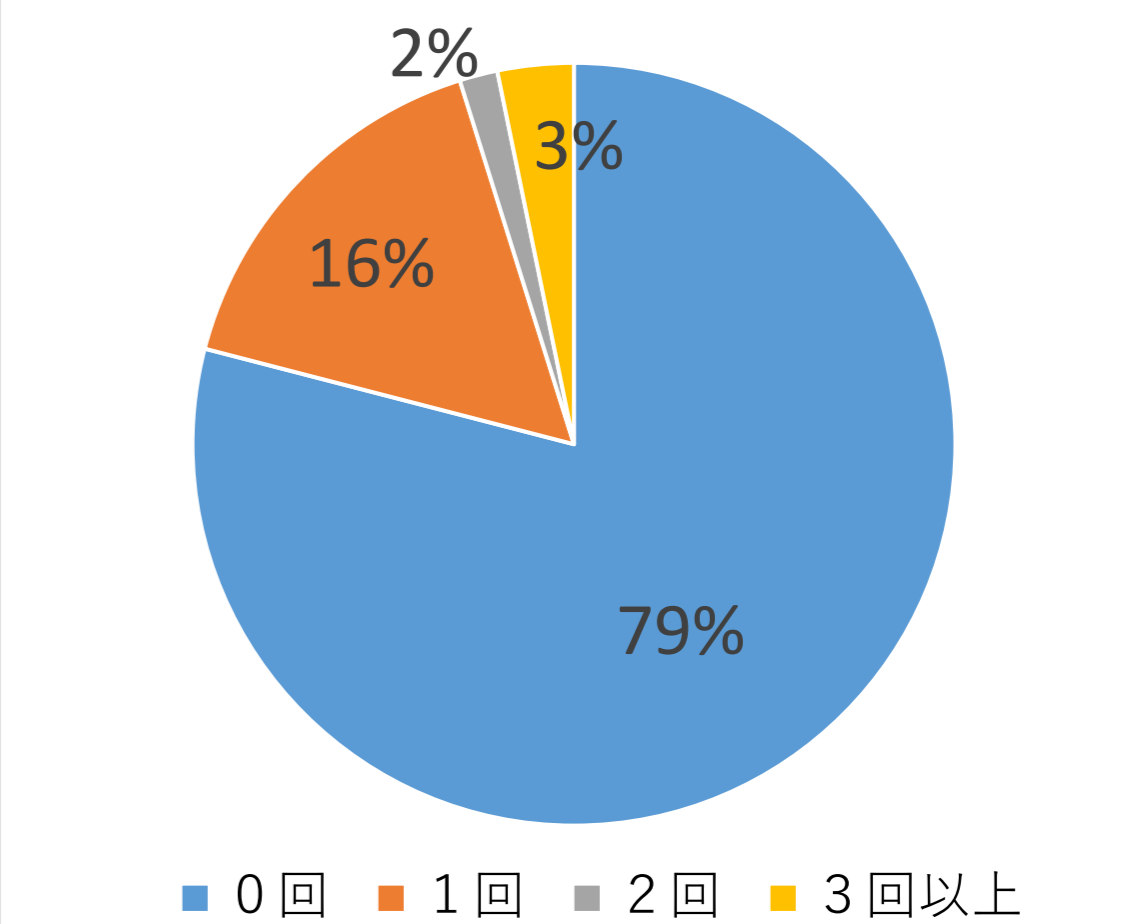
(10) 現在の就業先の業種を選択してください。

農業・林業・水産業	0
鉱業	0
建設業	6
製造業	7
電気・ガス・熱供給・水道	1
情報・通信・放送・広告制作	9
運輸・郵送業	2
卸売業	3
小売業	3
金融・保険業	9
不動産・リース業	2
サービス業	5
その他	5
公務員	9
就業していない	1



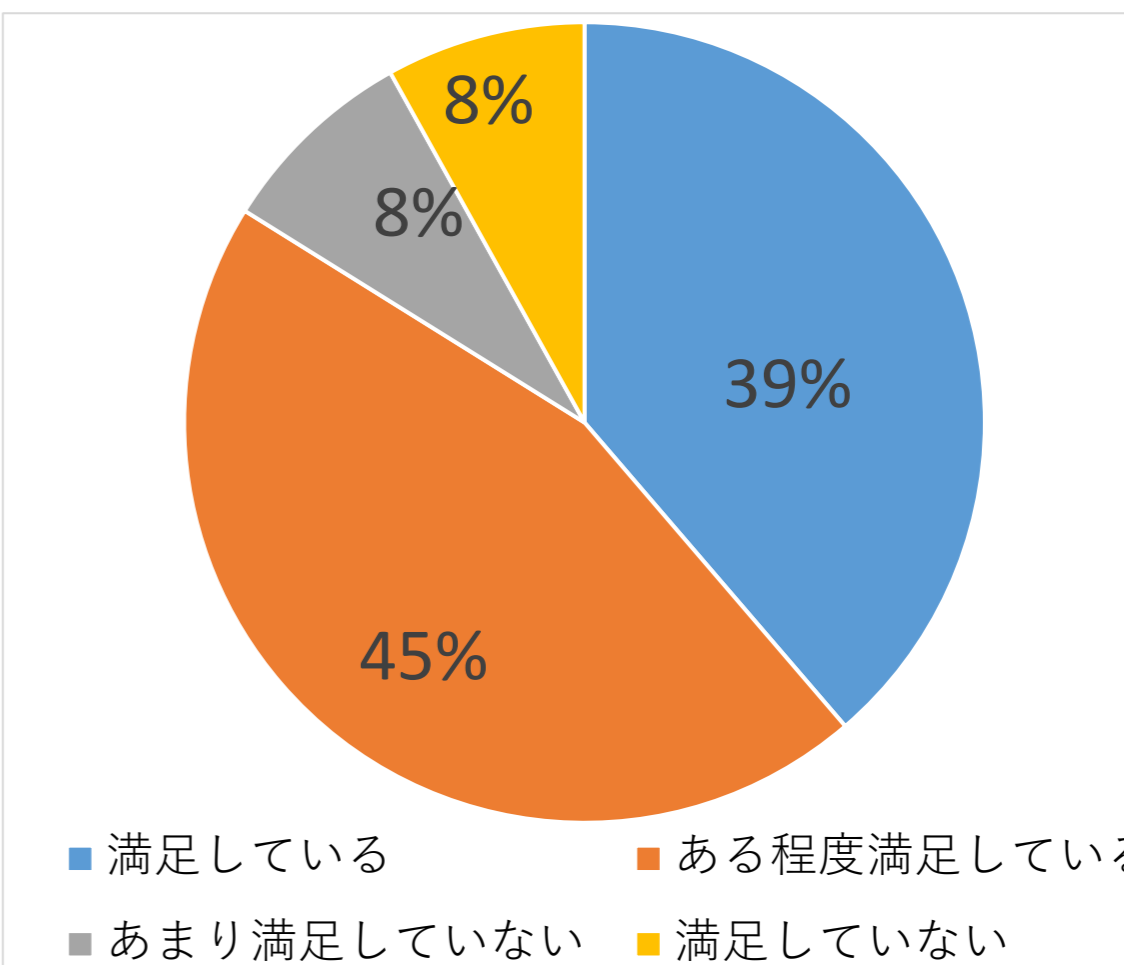
(12) 転職経験の回数を教えてください。

0回	49
1回	10
2回	1
3回以上	2



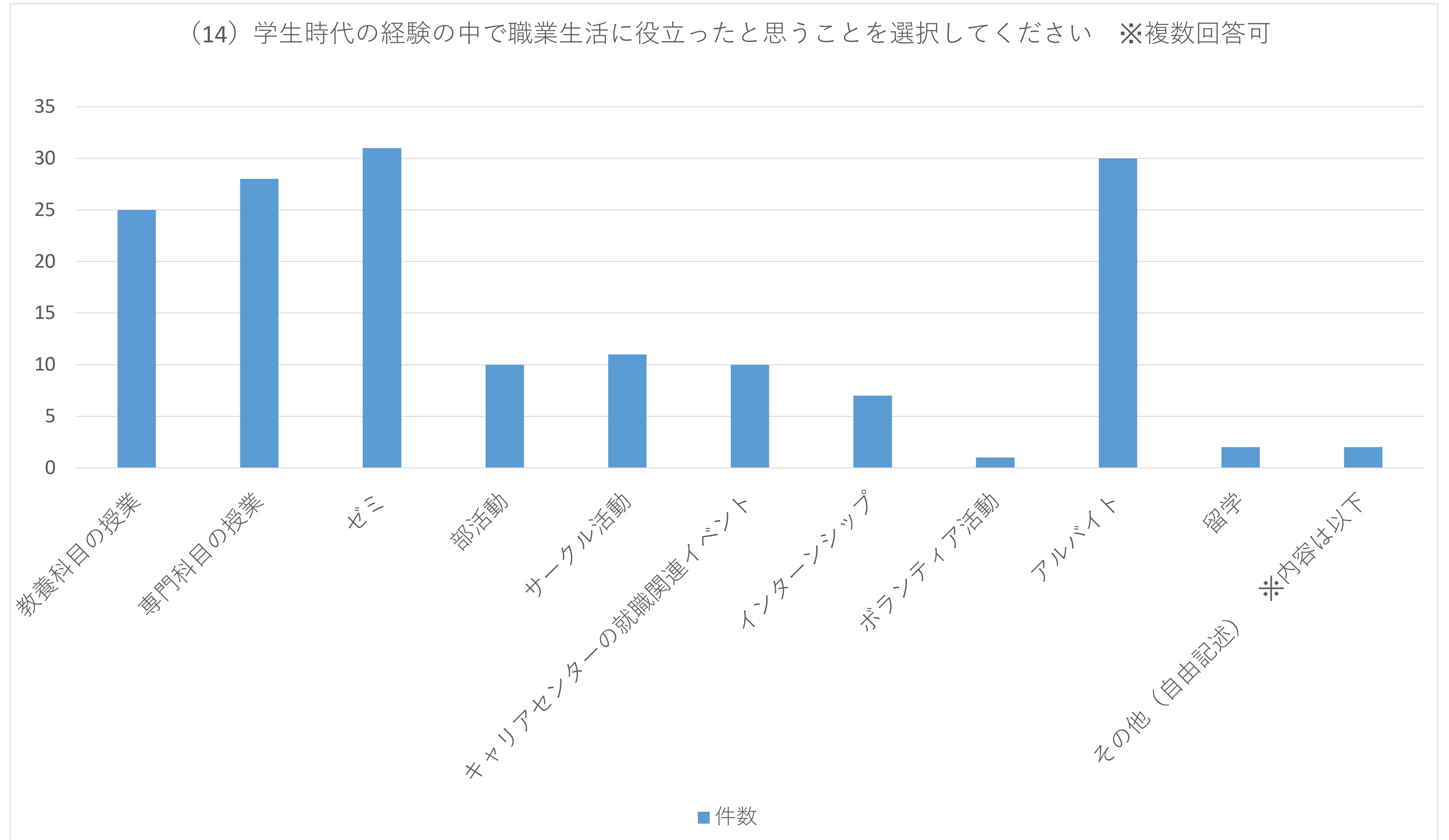
(13) 現在の就業先に対する満足度

満足している	24
ある程度満足している	28
あまり満足していない	5
満足していない	5



(14) 学生時代の経験の中で職業生活に役立ったと思うことを選択してください。 ※複数回答可

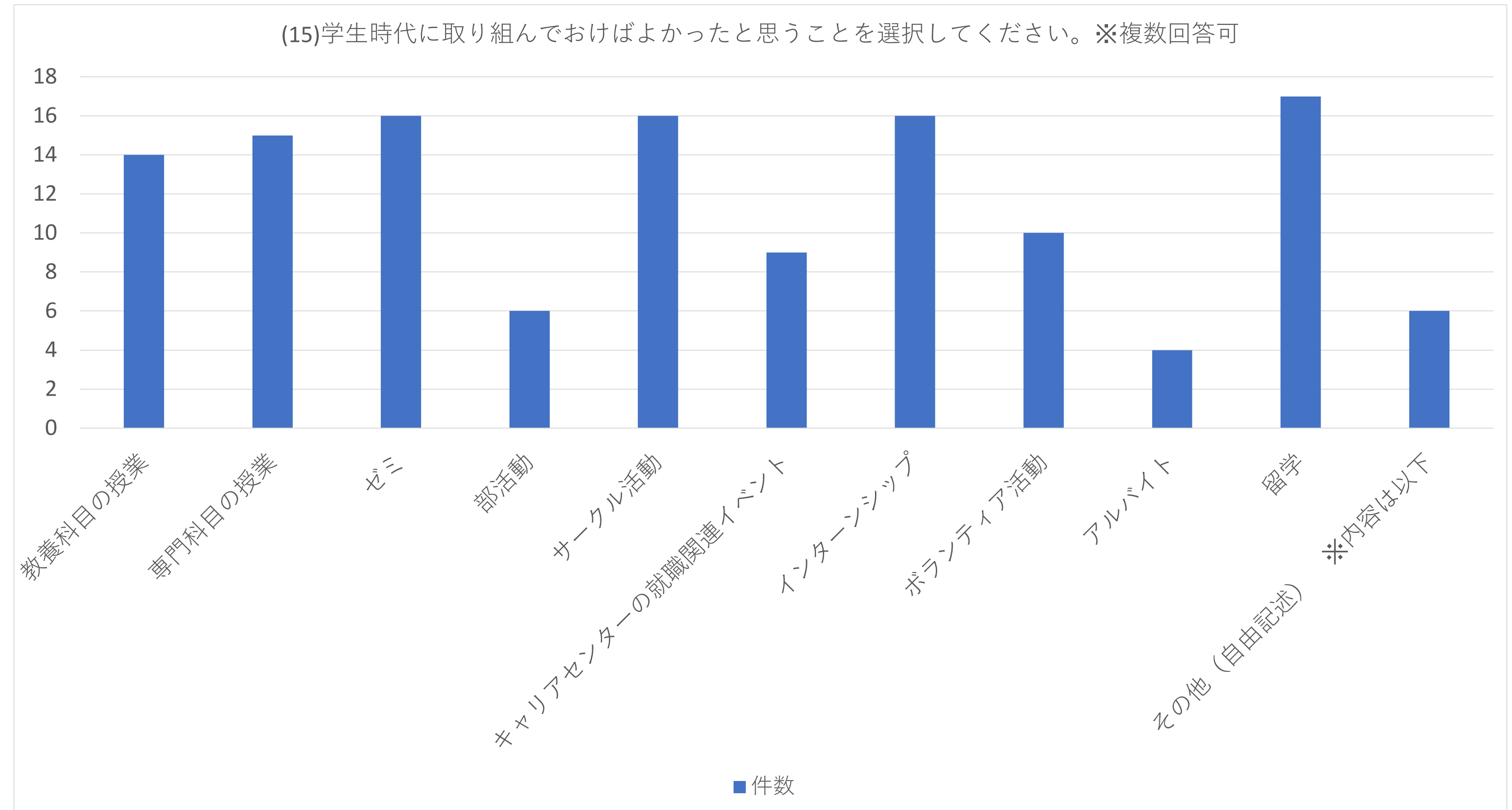
項目	件数	回答比率
教養科目の授業	25	40.3%
専門科目の授業	28	45.2%
ゼミ	31	50.0%
部活動	10	16.1%
サークル活動	11	17.7%
キャリアセンターの就職関連イベント	10	16.1%
インターンシップ	7	11.3%
ボランティア活動	1	1.6%
アルバイト	30	48.4%
留学	2	3.2%
その他（自由記述） ※内容は以下	2	3.2%



※その他（自由記述欄）は回答省略。

(15) 学生時代に取り組んでおけばよかったと思うことを選択してください。 ※複数回答可

項目	件数	回答比率
教養科目の授業	14	22.6%
専門科目の授業	15	24.2%
ゼミ	16	25.8%
部活動	6	9.7%
サークル活動	16	25.8%
キャリアセンターの就職関連イベント	9	14.5%
インターンシップ	16	25.8%
ボランティア活動	10	16.1%
アルバイト	4	6.5%
留学	17	27.4%
その他（自由記述） ※内容は以下	6	9.7%



※その他（自由記述欄）は回答省略。

(16) 学び直し（リスキリング）に関して、
 関心のある分野を選択してください。※複数
 回答可

項目	件数	回答比率
IT・デジタルスキル（プログラミング、 データサイエンス、AI活用等）	33	53.2%
語学（英語、中国語等）	31	50.0%
簿記・会計・財務	26	41.9%
金融・投資・保険	26	41.9%
経営・マーケティング	16	25.8%
法律・法務・コンプライアンス	11	17.7%
政治・経済・国際関係	10	16.1%
メディア・コンテンツ制作	7	11.3%
リベラルアーツ・教養	5	8.1%
その他	0	0.0%
特に関心はない	2	3.2%

