

2023.09.13 第1学期公開

2024.02.28 第2学期公開

2023年度 授業アンケート集計結果公開

東京経済大学では、学修時間、学修実態、学修成果を把握し、授業改善に役立てることを目的として、履修者全員を対象に授業アンケートを実施しています。

2017～2018年度にわたって、manaba(授業支援システム)のアンケート機能を利用し、2年間で全科目を実施しました。

2019年度より、1年度ごとに、すべての科目に対して実施しています。

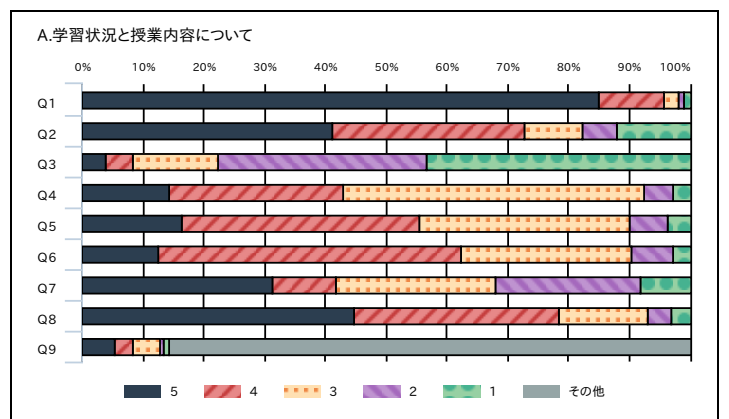
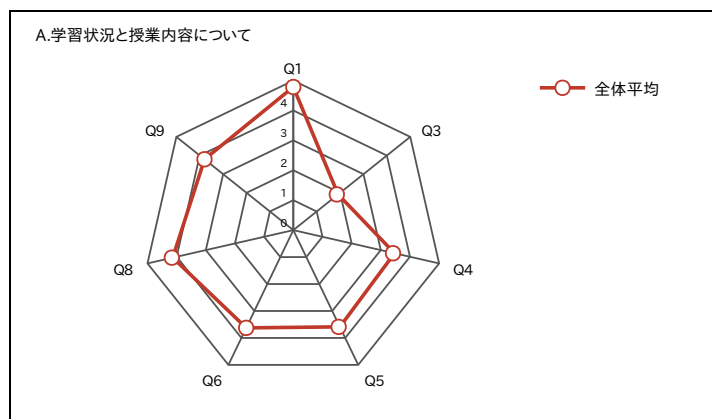
・2023年度第1学期:1期に開講される全科目(但し、通年科目は除く) 実施済

・2023年度第2学期:2期に開講される全科目及び通年科目 実施済

2023年度 第一学期 授業アンケート 集計結果(全体)

区分	全体	履修者数	57,412
		回答者数	13,343
		回答率	23.2%

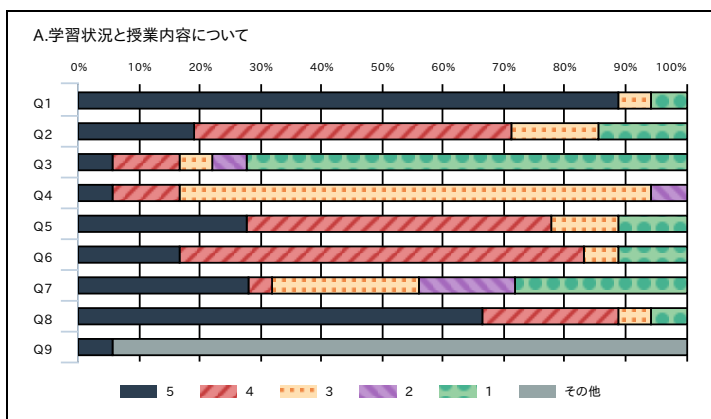
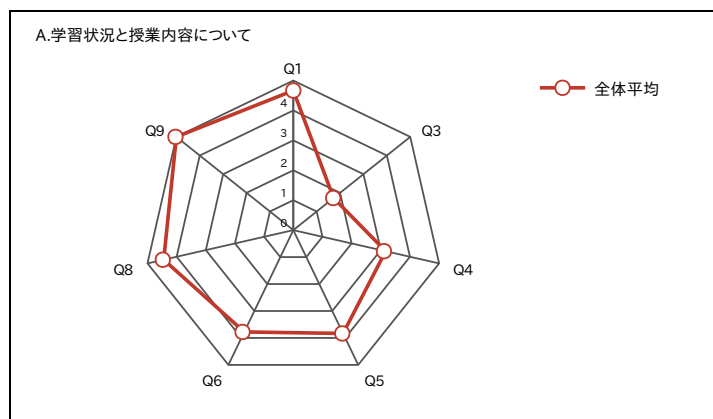
設問	科目平均	区分平均	全体平均	回答数/構成比(%)						
				5	4	3	2	1	その他	
A.学習状況と授業内容について				5	4	3	2	1	その他	
Q1	1.この授業にどの程度出席しましたか。 (5.80~100% 4.60~79% 3.40~59% 2.20%~39% 1.0%~19%以下)	-	-	4.8	11,371 85.2%	1,429 10.7%	306 2.3%	116 0.9%	121 0.9%	0 0.0%
Q2	2.この授業の内容を身につけるために、授業時間以外の学習として、どのようなことに取り組みましたか。当てはまるものを全て選んでください。(複数回答可) (5.教科書やノートを読み返すなどの、授業内容の予習や復習 4.発表準備やレポート作成などの、教員から指示された取り組み 3.授業に関連する本を読むなどの、主体的に理解を深める取り組み 2.上記以外の取り組み 1.授業時間以外の学習には取り組まなかった)	-	-	-	6,624 41.1%	5,129 31.8%	1,521 9.4%	916 5.7%	1,933 12.0%	0 0.0%
Q3	3.Q2で回答した授業時間以外の学習にあてる時間を、1週あたりどの程度とりましたか。(遠隔授業におけるA型、B型、AB型の授業では、実際にその学習に充てた時間から90分差し引いてください) (5.4時間以上 4.3時間以上4時間未満 3.2時間以上3時間未満 2.1時間以上2時間未満 1.1時間未満)	-	-	1.9	500 3.7%	629 4.7%	1,877 14.1%	4,563 34.2%	5,774 43.3%	0 0.0%
Q4	4.この授業の難易度についてどう思いましたか。 (5.難しい 4.やや難しい 3.ちょうどよい 2.やや易しい 1.易しい)	-	-	3.5	1,910 14.3%	3,827 28.7%	6,622 49.6%	606 4.5%	378 2.8%	0 0.0%
Q5	5.この授業を受ける前と現在の自分とを比べて、この授業で学んだ内容について、どれだけ力が伸びたという実感がありますか。 (5.大きく力が伸びたと感じている 4.力が伸びたと感じている 3.多少は力が伸びたと感じている 2.それほど力が伸びたようには感じていない 1.力が伸びた実感はない)	-	-	3.6	2,204 16.5%	5,222 39.1%	4,610 34.5%	840 6.3%	467 3.5%	0 0.0%
Q6	6.シラバスで到達目標に掲げられている事柄について、この授業の中でどれだけ力が身についたと感じていますか。 (5.掲げられている以上の力が身についた 4.掲げられている程度の力は身についた 3.掲げられているほどではないが、ある程度の力は身についた 2.少しは力が身についたが、掲げられているものには遠い 1.少しも力が身についたと思えない)	-	-	3.6	1,659 12.4%	6,661 49.9%	3,753 28.1%	921 6.9%	349 2.6%	0 0.0%
Q7	7.この授業で学んだことは、どのようなところに活かせると感じましたか。当てはまるものを全て選んでください。 (5.これから履修しようと思う授業を理解するのに役立つと感じた 4.以前履修した授業で分からなかったところを理解するのに役立つと感じた 3.社会で問題となっていることを理解するのに役立つと感じた 2.個人的に疑問だったことを理解するのに役立つと感じた 1.上記のいずれも当てはまらない)	-	-	-	5,486 31.5%	1,794 10.3%	4,578 26.3%	4,135 23.7%	1,428 8.2%	0 0.0%
Q8	8.全体として、この授業にどの程度満足していますか (5.満足している 4.やや満足している 3.どちらともいえない 2.あまり満足していない 1.満足していない)	-	-	4.1	5,972 44.8%	4,515 33.8%	1,930 14.5%	542 4.1%	384 2.9%	0 0.0%
Q9	9.(教員から指示がある場合のみ回答すること) (5.そう思う 4.ややそう思う 3.どちらともいえない 2.あまりそう思わない 1.そう思わない)	-	-	3.8	727 5.4%	396 3.0%	594 4.5%	70 0.5%	127 1.0%	11,429 85.7%
C.自由記述による設問				5	4	3	2	1	その他	
Q10	10.この授業について自由に記入してください。	選択式設問ではないため、表示できません								



2023年度 第一学期 集中授業アンケート 集計結果(全体)

区分	全体	履修者数	91
		回答者数	18
		回答率	19.8%

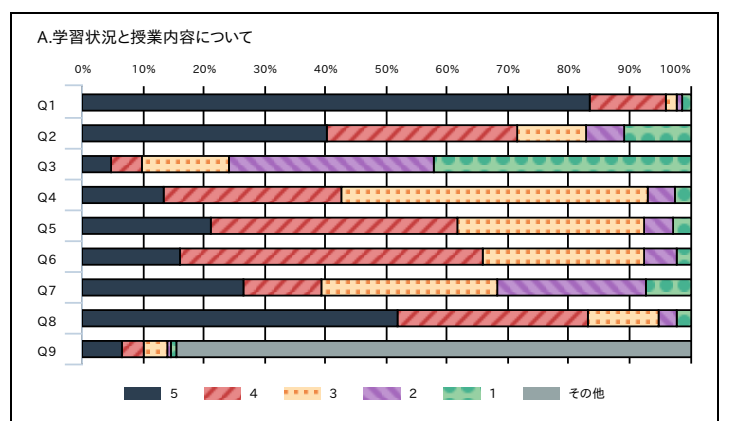
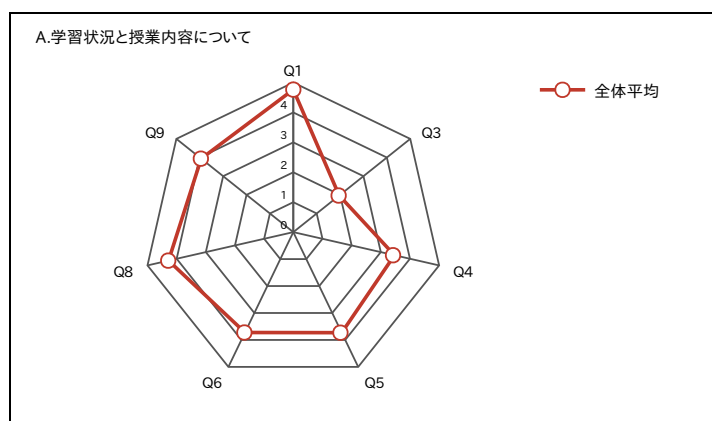
設問	科目平均	区分平均	全体平均	回答数/構成比(%)						
				5	4	3	2	1	その他	
A.学習状況と授業内容について				5	4	3	2	1	その他	
Q1	1.この授業にどの程度出席しましたか。 (5.80~100% 4.60~79% 3.40~59% 2.20%~39% 1.0%~19%以下)	-	-	4.7	16 88.9%	0 0.0%	1 5.6%	0 0.0%	1 5.6%	0 0.0%
Q2	2.この授業の内容を身につけるために、授業時間以外の学習として、どのようなことに取り組みましたか。当てはまるものを全て選んでください。(複数回答可) (5.教科書やノートを読み返すなどの、授業内容の予習や復習 4.発表準備やレポート作成などの、教員から指示された取り組み 3.授業に関連する本を読むなどの、主体的に理解を深める取り組み 2.上記以外の取り組み 1.授業時間以外の学習には取り組まなかった)	-	-	-	4 19.0%	11 52.4%	3 14.3%	0 0.0%	3 14.3%	0 0.0%
Q3	3.Q2で回答した授業時間以外の学習にあてる時間を、1週あたりどの程度とりましたか。(遠隔授業におけるA型、B型、AB型の授業では、実際にその学習に充てた時間から90分差し引いてください) (5.4時間以上 4.3時間以上4時間未満 3.2時間以上3時間未満 2.1時間以上2時間未満 1.1時間未満)	-	-	1.7	1 5.6%	2 11.1%	1 5.6%	1 5.6%	13 72.2%	0 0.0%
Q4	4.この授業の難易度についてどう思いましたか。 (5.難しい 4.やや難しい 3.ちょうどよい 2.やや易しい 1.易しい)	-	-	3.2	1 5.6%	2 11.1%	14 77.8%	1 5.6%	0 0.0%	0 0.0%
Q5	5.この授業を受ける前と現在の自分とを比べて、この授業で学んだ内容について、どれだけ力が伸びたという実感がありますか。 (5.大きく力が伸びたと感じている 4.力が伸びたと感じている 3.多少は力が伸びたと感じている 2.それほど力が伸びたようには感じていない 1.力が伸びた実感はない)	-	-	3.8	5 27.8%	9 50.0%	2 11.1%	0 0.0%	2 11.1%	0 0.0%
Q6	6.シラバスで到達目標に掲げられている事柄について、この授業の中でどれだけ力が身についたと感じていますか。 (5.掲げられている以上の力が身についた 4.掲げられている程度の力は身についた 3.掲げられているほどではないが、ある程度の力は身についた 2.少しは力が身についたが、掲げられているものには遠い 1.少しも力が身についたと思えない)	-	-	3.8	3 16.7%	12 66.7%	1 5.6%	0 0.0%	2 11.1%	0 0.0%
Q7	7.この授業で学んだことは、どのようなところに活かせると感じましたか。当てはまるものを全て選んでください。 (5.これから履修しようと思う授業を理解するのに役立つと感じた 4.以前履修した授業で分からなかったところを理解するのに役立つと感じた 3.社会で問題となっていることを理解するのに役立つと感じた 2.個人的に疑問だったことを理解するのに役立つと感じた 1.上記のいずれも当てはまらない)	-	-	-	7 28.0%	1 4.0%	6 24.0%	4 16.0%	7 28.0%	0 0.0%
Q8	8.全体として、この授業にどの程度満足していますか (5.満足している 4.やや満足している 3.どちらともいえない 2.あまり満足していない 1.満足していない)	-	-	4.4	12 66.7%	4 22.2%	1 5.6%	0 0.0%	1 5.6%	0 0.0%
Q9	9.(教員から指示がある場合のみ回答すること) (5.そう思う 4.ややそう思う 3.どちらともいえない 2.あまりそう思わない 1.そう思わない)	-	-	5.0	1 5.6%	0 0.0%	0 0.0%	0 0.0%	0 0.0%	17 94.4%
C.自由記述による設問				5	4	3	2	1	その他	
Q10	10.この授業について自由に記入してください。	選択式設問ではないため、表示できません								



2023年度 第二学期・通期授業アンケート 集計結果(全体)

区分	全体	履修者数	58,554
		回答者数	10,907
		回答率	18.6%

設問	科目平均	区分平均	全体平均	回答数/構成比(%)						
				5	4	3	2	1	その他	
A.学習状況と授業内容について				5	4	3	2	1	その他	
Q1	1.この授業にどの程度出席しましたか。 (5.80~100% 4.60~79% 3.40~59% 2.20%~39% 1.0%~19%以下)	-	-	4.8	9,116 83.6%	1,356 12.4%	217 2.0%	88 0.8%	130 1.2%	0 0.0%
Q2	2.この授業の内容を身につけるために、授業時間以外の学習として、どのようなことに取り組みましたか。当てはまるものを全て選んでください。(複数回答可) (5.教科書やノートを読み返すなどの、授業内容の予習や復習 4.発表準備やレポート作成などの、教員から指示された取り組み 3.授業に関連する本を読むなどの、主体的に理解を深める取り組み 2.上記以外の取り組み 1.授業時間以外の学習には取り組まなかった)	-	-	-	5,499 40.4%	4,257 31.2%	1,529 11.2%	857 6.3%	1,481 10.9%	0 0.0%
Q3	3.Q2で回答した授業時間以外の学習にあてる時間を、1週あたりどの程度とりましたか。(遠隔授業におけるA型、B型、AB型の授業では、実際にその学習に充てた時間から90分差し引いてください) (5.4時間以上 4.3時間以上4時間未満 3.2時間以上3時間未満 2.1時間以上2時間未満 1.1時間未満)	-	-	2.0	505 4.6%	559 5.1%	1,557 14.3%	3,684 33.8%	4,602 42.2%	0 0.0%
Q4	4.この授業の難易度についてどう思いましたか。 (5.難しい 4.やや難しい 3.ちょうどよい 2.やや易しい 1.易しい)	-	-	3.5	1,456 13.3%	3,202 29.4%	5,502 50.4%	497 4.6%	250 2.3%	0 0.0%
Q5	5.この授業を受ける前と現在の自分とを比べて、この授業で学んだ内容について、どれだけ力が伸びたという実感がありますか。 (5.大きく力が伸びたと感じている 4.力が伸びたと感じている 3.多少は力が伸びたと感じている 2.それほど力が伸びたようには感じていない 1.力が伸びた実感はない)	-	-	3.7	2,317 21.2%	4,427 40.6%	3,364 30.8%	510 4.7%	289 2.6%	0 0.0%
Q6	6.シラバスで到達目標に掲げられている事柄について、この授業の中でどれだけ力が身についたと感じていますか。 (5.掲げられている以上の力が身についた 4.掲げられている程度の力は身についた 3.掲げられているほどではないが、ある程度の力は身についた 2.少しは力が身についたが、掲げられているものには遠い 1.少しも力が身についたと思えない)	-	-	3.7	1,749 16.0%	5,460 50.1%	2,882 26.4%	574 5.3%	242 2.2%	0 0.0%
Q7	7.この授業で学んだことは、どのようなところに活かせると感じましたか。当てはまるものを全て選んでください。 (5.これから履修しようと思う授業を理解するのに役立つと感じた 4.以前履修した授業で分からなかったところを理解するのに役立つと感じた 3.社会で問題となっていることを理解するのに役立つと感じた 2.個人的に疑問だったことを理解するのに役立つと感じた 1.上記のいずれも当てはまらない)	-	-	-	3,980 26.6%	1,932 12.9%	4,314 28.8%	3,696 24.7%	1,061 7.1%	0 0.0%
Q8	8.全体として、この授業にどの程度満足していますか (5.満足している 4.やや満足している 3.どちらともいえない 2.あまり満足していない 1.満足していない)	-	-	4.3	5,676 52.0%	3,399 31.2%	1,269 11.6%	325 3.0%	238 2.2%	0 0.0%
Q9	9.(教員から指示がある場合のみ回答すること) (5.そう思う 4.ややそう思う 3.どちらともいえない 2.あまりそう思わない 1.そう思わない)	-	-	3.9	726 6.7%	369 3.4%	449 4.1%	61 0.6%	86 0.8%	9,216 84.5%
C.自由記述による設問				5	4	3	2	1	その他	
Q10	10.この授業について自由に記入してください。	選択式設問ではないため、表示できません								



2023年度 第二学期・集中授業アンケート 集計結果(全体)

区分	全体	履修者数	19
		回答者数	4
		回答率	21.1%

設問	科目平均	区分平均	全体平均	回答数/構成比(%)						
				5	4	3	2	1	その他	
A.学習状況と授業内容について				5	4	3	2	1	その他	
Q1	1.この授業にどの程度出席しましたか。 (5.80~100% 4.60~79% 3.40~59% 2.20%~39% 1.0%~19%以下)	-	-	5.0	4	0	0	0	0	0
				100.0%	0.0%	0.0%	0.0%	0.0%	0.0%	0.0%
Q2	2.この授業の内容を身につけるために、授業時間以外の学習として、どのようなことに取り組みましたか。当てはまるものを全て選んでください。(複数回答可) (5.教科書やノートを読み返すなどの、授業内容の予習や復習 4.発表準備やレポート作成などの、教員から指示された取り組み 3.授業に関連する本を読むなどの、主体的に理解を深める取り組み 2.上記以外の取り組み 1.授業時間以外の学習には取り組まなかった)	-	-	-	2	0	1	2	0	0
				40.0%	0.0%	20.0%	40.0%	0.0%	0.0%	0.0%
Q3	3.Q2で回答した授業時間以外の学習にあてる時間を、1週あたりどの程度とりましたか。(遠隔授業におけるA型、B型、AB型の授業では、実際にその学習に充てた時間から90分差し引いてください) (5.4時間以上 4.3時間以上4時間未満 3.2時間以上3時間未満 2.1時間以上2時間未満 1.1時間未満)	-	-	1.5	0	0	0	2	2	0
				0.0%	0.0%	0.0%	50.0%	50.0%	0.0%	0.0%
Q4	4.この授業の難易度についてどう思いましたか。 (5.難しい 4.やや難しい 3.ちょうどよい 2.やや易しい 1.易しい)	-	-	3.5	0	2	2	0	0	0
				0.0%	50.0%	50.0%	0.0%	0.0%	0.0%	0.0%
Q5	5.この授業を受ける前と現在の自分とを比べて、この授業で学んだ内容について、どれだけ力が伸びたという実感がありますか。 (5.大きく力が伸びたと感じている 4.力が伸びたと感じている 3.多少は力が伸びたと感じている 2.それほど力が伸びたようには感じていない 1.力が伸びた実感はない)	-	-	5.0	4	0	0	0	0	0
				100.0%	0.0%	0.0%	0.0%	0.0%	0.0%	0.0%
Q6	6.シラバスで到達目標に掲げられている事柄について、この授業の中でどれだけ力が身についたと感じていますか。 (5.掲げられている以上の力が身についた 4.掲げられている程度の力は身についた 3.掲げられているほどではないが、ある程度の力は身についた 2.少しは力が身についたが、掲げられているものには遠い 1.少しも力が身についたと思えない)	-	-	5.0	4	0	0	0	0	0
				100.0%	0.0%	0.0%	0.0%	0.0%	0.0%	0.0%
Q7	7.この授業で学んだことは、どのようなところに活かせると感じましたか。当てはまるものを全て選んでください。 (5.これから履修しようと思う授業を理解するのに役立つと感じた 4.以前履修した授業で分からなかったところを理解するのに役立つと感じた 3.社会で問題となっていることを理解するのに役立つと感じた 2.個人的に疑問だったことを理解するのに役立つと感じた 1.上記のいずれも当てはまらない)	-	-	-	2	0	1	3	0	0
				33.3%	0.0%	16.7%	50.0%	0.0%	0.0%	0.0%
Q8	8.全体として、この授業にどの程度満足していますか (5.満足している 4.やや満足している 3.どちらともいえない 2.あまり満足していない 1.満足していない)	-	-	5.0	4	0	0	0	0	0
				100.0%	0.0%	0.0%	0.0%	0.0%	0.0%	0.0%
Q9	9.(教員から指示がある場合のみ回答すること) (5.そう思う 4.ややそう思う 3.どちらともいえない 2.あまりそう思わない 1.そう思わない)	-	-	3.0	0	0	1	0	0	3
				0.0%	0.0%	25.0%	0.0%	0.0%	75.0%	0.0%
C.自由記述による設問				5	4	3	2	1	その他	
Q10	10.この授業について自由に記入してください。	選択式設問ではないため、表示できません								

