

東京経済大学

学費等口座振替登録ガイド(完全版)

(三菱 UFJ ファクター ネット口座振替受付サービス ご利用案内)

2026 年度から、学費等の納入方法は原則、半期ごとの「口座振替方式(口座引落)」となります。口座登録については、三菱 UFJ ファクター株式会社の「ネット口座振替受付サービス【Web方式(SM S版)】」を利用します。

本登録ガイドを参考に、振替用の口座情報を登録してください。

◆口座振替日

	口座振替日	備考
第一学期 学費等	5月 27 日	※27 日が土日祝日の場合は翌営業日の引き落としとなります。
第二学期 学費等	11 月 27 日	

※ご登録時の携帯電話番号宛に、SMS にて学費の事前引落通知をお送りします。

◆口座登録の流れ

以下の流れに従ってお手続きが進みます。登録は 15 分程度で完了します。

※タイトルをクリックすると該当ページのマニュアルにジャンプします。



◆お手続きにおける注意事項


以下の注意事項をご確認の上、お手続きにお進みください。

- (1) **必ず、口座名義人ご本人(学費を負担される方)がお手続きください。**引落口座は学生本人以外の名義の口座でも登録可能です。
- (2) **みずほ銀行口座でのお申込は、インターネットバンキング(みずほダイレクト)利用者限定となります。**インターネットバンキング未登録の方は、あらかじめお手続きください。
- (3) 各セッションにおいて 15 分操作されない場合はタイムアウトになりますので、ご注意ください。
- (4) **ブラウザの「戻る」、「進む」、「再読み込み」ボタンは使用しないでください。**必ず画面内のボタンを使用してください。
- (5) **口座振替登録に関するご不明点がある場合、「口座振替登録 Q&A」をご確認ください。**それでも解決しない場合には「お問合せフォーム」にアクセスいただきご連絡ください。
- (6) やむを得ない事情により口座振替制度をご利用いただけない方、登録済の口座情報を変更された方、お電話番号が変更となった方も、「お問合せフォーム」からご連絡ください。
- (7) システムメンテナンス等により、サービスが停止している時間帯があります。お手続き可能時間やご利用可能な金融機関等について、以下 QR コードのリンク先よりご確認ください。

お問合せフォーム	システムメンテナンス情報 (三菱 UFJ ファクターWEB サイト)	ご利用可能金融機関 (三菱 UFJ ファクターWEB サイト)
		

1. SMS 送信

◆下記の二次元コード、もしくは URL から専用サイトにアクセスいただき、手続きを行ってください。

スマートフォン等からアクセスする場合	PC 等からアクセスする場合
	https://muf-webkoufuri.net/plus/MUFGWCN080190Action_doInit.action?Yz04NDE5OA%3D%3D

◆専用サイトへのアクセス後、ご自身の携帯電話番号に、口座振替手続き用のリンク付 SMS(ショートメッセージ)を送ります。

- ・① ご自身(口座名義人本人)の携帯電話番号(ハイフンなし)を**入力**してください。
- ・② 本学専用コード **TKUgaku** を**入力**してください。
- ・③ **確認** ボタンを**選択**してください。
- ・④ 入力した携帯電話番号が間違っていないか**確認**してください。
- ・⑤ **SMS送信** ボタンを**選択**してください。
- ・⑥ 「SMS 送信受付完了」の表示を**確認**してください。

<p>東京経済大学</p> <p>電話番号入力</p> <p>SMS送信に必要な電話番号と専用コードを入力してください。</p> <p>携帯電話番号 (ハイフン不要)</p> <p>① <input type="text" value="090XXXXXXXX"/></p> <p>専用コード</p> <p>② <input type="text" value="TKUgaku"/></p> <p>③ <input type="button" value="確認"/></p> <p>< 事務受託会社 > 三菱UFJファクター株式会社</p>	<p>東京経済大学</p> <p>電話番号入力確認</p> <p>SMSを送信する電話番号をご確認ください。 よろしければSMS送信ボタンを押してください。</p> <p>携帯電話番号</p> <p>④ <input type="text" value="090XXXXXXXX"/></p> <p>⑤ <input type="button" value="SMS送信"/></p> <p><input type="button" value="戻る"/></p> <p>< 事務受託会社 > 三菱UFJファクター株式会社</p>	<p>東京経済大学</p> <p>⑥ SMS送信受付完了</p> <p>SMS送信依頼を受け付けました。 SMSが届かない場合は、 電話番号やSMS受信設定を再度ご確認の上、最初 の画面から改めて操作をお願いします。</p> <p>< 事務受託会社 > 三菱UFJファクター株式会社</p>
--	--	--

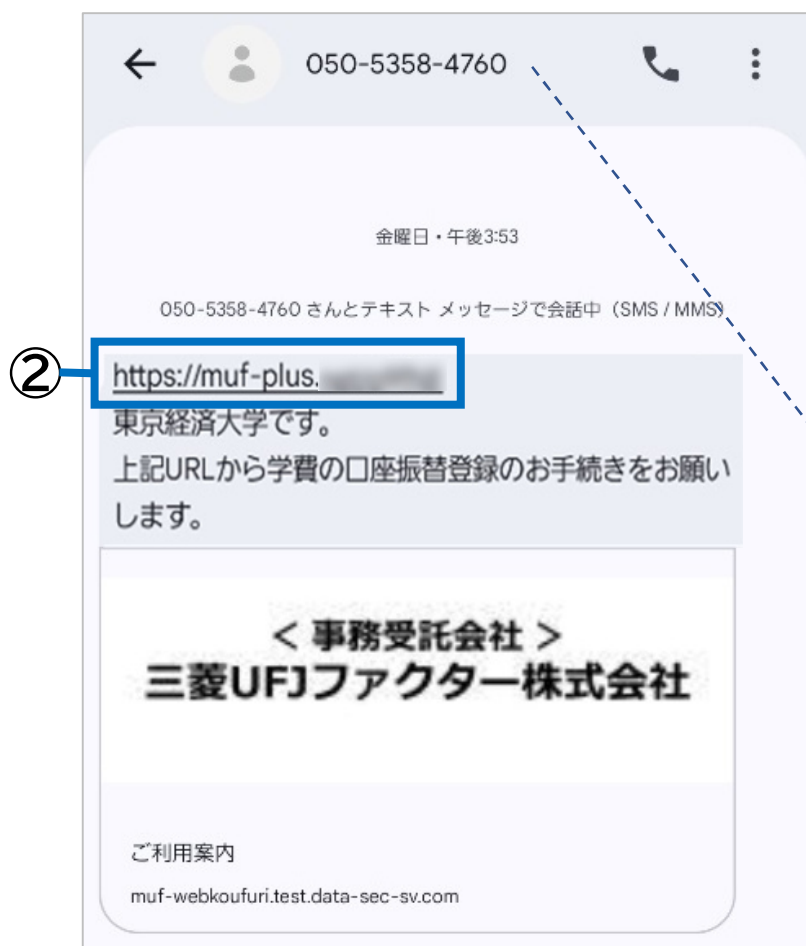
携帯電話番号の入力を誤ると正常に SMS(ショートメッセージ)が受信できません。
入力内容に誤りがないか、必ず確認してください。

※今後、学費の事前引落通知 SMS をこのお電話番号宛に送信します。

◆ご自身の携帯に届く SMS(ショートメッセージ)を確認し、文中のリンクにアクセスします。

- ・① ご自身の携帯で受信した SMS(ショートメッセージ)を開いてください。
- ・② 文中のリンクを**選択**してください。

※URL を PC 等に転送して、PC で作業することも可能です。



SMS を受信する際の表示番号はお使いのキャリアによって異なります。

■NTT ドコモ/au(KDDI)/楽天モバイルの場合	■ソフトバンクの場合
表示番号：05053584760	表示番号：242143

※上記以外（格安スマホ等）の場合は、当該携帯会社が通信回線を借りている会社の番号となります。

2. 基本情報入力

◆Web口座振替契約受付サイトが開くので、以下の手順に従って各種注意事項を確認します。

- ・③ 「ご利用可能金融機関」について、**確認**してください。
- ・④ 「お手続きの流れ」について、**確認**してください。
- ・⑤ 「個人情報のお取り扱いについて」を**確認**し、「☐個人情報のお取り扱いについての内容に同意する」のチェックボックスに**☑**してください。
- ・⑥ 「注意事項」を**確認**し、「☐注意事項の内容に同意する」のチェックボックスに**☑**してください。
- ・⑦ **次へ** ボタンを**選択**してください。

東京経済大学

Web口座振替契約受付サービス

ご利用案内

- > 基本情報入力
- > 入力内容確認
- > 金融機関選択へ移動

③ > ご利用可能金融機関

- ・三菱UFJ銀行
- ・みずほ銀行
- ・三井住友銀行
- ・りそな銀行/埼玉りそな銀行
- ・auじぶん銀行
- ・PayPay銀行
- ・楽天銀行
- ・住信SBIネット銀行
- ・ソニー銀行
- ・セブン銀行
- ・イオン銀行
- ・ゆうちょ銀行
- ・地方銀行
- ・信用金庫
- ・JAバンク（農業協同組合）

→詳細はこちら

④ > お手続きの流れ

お申込みから口座登録までの流れ

STEP1 基本情報入力

お申込者情報の入力と表示内容を確認します。

↓

STEP2 金融機関選択

金融機関の選択、口座情報を入力します。

↓

STEP3 金融機関サイトでのお手続き

各金融機関の案内に従ってお手続きしてください。（預金通帳が必要な場合があります）

金融機関によっては、最後の完了画面で「収納機関へ戻る」等のボタンが表示されますので、必ずボタンを押してください。押さないでブラウザを閉じて（「x」を押下して）しまいますと、正常に完了しませんので、ご注意ください。

↓

STEP4 登録完了

正常に完了しましたら、登録完了画面が表示されます。

⑤ > 個人情報のお取り扱いについて

金融機関口座情報（金融機関名・支店番号・種目・口座番号）、携帯電話番号、その他、次画面以降でお申込者に入力頂く項目

2. 個人情報の第三者への開示・提供

お申込者の個人情報は、別途お申込者からの承諾を得ない限り、第三者に開示または提供することはありません。

☒ 個人情報のお取り扱いについての内容に同意する

⑥ > 注意事項

1. 必ず、口座名義人ご本人（学費を負担される方）がお手続きしてください。引落口座は、学生本人以外（保証人等）の名義の口座でも登録可能です。

2. 口座名義人（学費を負担される方）と異なるお電話番号を入力された場合は、SMS送信からやり直してください。

3. 利用される金融機関によって、登録に必要な条件や情報が異なります。

☒ 注意事項の内容に同意する

⑦ 次へ

閉じる

「☐個人情報のお取り扱いについての内容について同意する」

「☐注意事項の内容に同意する」の

両方のチェックボックスに**☑**を付けていただかないと次の画面に進みません。

◆学費口座振替登録にあたっての基本情報を入力します。

- ・①～⑥ に基本情報を**入力**してください。
- ・⑦ **次へ** ボタンを**選択**してください。

基本情報入力

お申込者（口座名義人）の情報を入力してください。
*口座名義人ご本人の情報を入力してください。
*氏名がアルファベット表記の方は、全角アルファベットで申込者氏名（口座名義人）を入力してください。
*[当サイトで使用できない文字について](#)

① 申込者氏名（口座名義人）【必須】

東経
花子
全角

② 申込者カナ氏名（口座名義人）【必須】

トウケイ
ハナコ
全角カナ

③ 申込者生年月日（口座名義人）【必須】

1949 年 04 月 01 日

④ 学籍番号（7桁）（例：99E9999）【必須】

99E9999

⑤ 学生カナ氏名（例：トウケイ タロウ）【必須】

トウケイ タロウ

⑥ 学生との関係性（父／母／本人／祖父 等）【必須】

母

⑦ 次へ

戻る

①申込者氏名(口座名義人)
②申込者カナ氏名(口座名義人)
③申込者生年月日(口座名義人)
⇒**実際に学費の引き落としを行う口座名義人の情報をご入力ください。**
(学生本人以外の名義でも可)

④学籍番号
⑤学生氏名(カナ)
⇒**学生の情報をご入力ください。**
(学籍番号はアルファベットを含む7桁の英数字です。)
※学籍番号に誤りがないことを必ず確認してください。

⑥学生との関係性
⇒口座名義人と学生との関係性をご入力ください。
(父、母、本人、祖父など)

◆入力した基本情報の内容に誤りがないかを確認します。

- ・①「基本情報」の登録内容に誤りがないか**確認**してください。
- ・② **金融機関選択へ** ボタンを**選択**してください。

✓ 入力内容確認

入力内容をご確認ください。
委託者名：学校法人 東京経済大学
お客様番号：000000000077659

■ 申込者氏名（口座名義人）
東経 花子

■ 申込者カナ氏名（口座名義人）
トウケイ ハナコ

■ 申込者生年月日（口座名義人）
1949年04月01日

① ■ 学籍番号（7桁）（例：99E9999）
99E9999

■ 学生カナ氏名（例：トウケイ タロウ）
トウケイ タロウ

■ 学生との関係性（父／母／本人／祖父 等）
母

※ 注意事項
当画面を印刷、もしくはスクリーンショットを取得してください。
*印刷に関する注意事項

上記内容で間違いなければ、「金融機関選択へ」ボタンを押してください。

② ▶ 金融機関選択へ

◀ 戻る

「お客様番号」は確認いただく必要はありません。

先ほど入力した「基本情報」の内容に誤りがないかすべて確認してください。

登録内容の控え等が発行されないため、**本画面を印刷するか、スクリーンショットを取得されることを推奨しています。**

金融機関選択へ ボタンを押すと以下のようなポップアップが表示されます。

muf-webkoufuri.test.data-sec-sv.com
の内容

金融機関選択に移ります。よろしいですか？

キャンセル

OK

上記内容で間違いなければ、「金融機関選択へ」ボタン
OK ボタンを押下し、次の画面に進んでください。


3. 金融機関選択

◆学費を引き落としする口座の金融機関を選択します。

- ・①または②から金融機関を**選択**してください

金融機関選択

金融機関選択

 ブラウザの「戻る」や「×」ボタンは使わないでください。
お手続きが正常に完了しない場合があります。

ご利用になる金融機関を選択してください。

[三菱UFJ銀行](#)

[みずほ銀行](#)

[三井住友銀行](#)

[りそな銀行](#)

[埼玉りそな銀行](#)

上記以外の金融機関をご利用になる場合、以下よりご利用の金融機関をお選びください。

- 三菱UFJ銀行
- みずほ銀行
- 三井住友銀行
- りそな銀行
- 埼玉りそな銀行

以外の金融機関をご利用になる場合は以下の②より選択してください。

信用金庫はこちら

J Aバンク 農業協同組合はこちら

利用可能金融機関一覧

ア行	+
カ行	+
サ行	+
タ行	+
ナ行	+
ハ行	+
マ行	+
ヤ行	+
ラ行	+
ワ行	+
英字	+

+ボタンを押すと、金融機関の一覧が表示されます。表示された一覧の中から該当の金融機関を選択してください。

利用可能金融機関一覧

ア行	-
auじぶん銀行	
イオン銀行	
青森みちのく銀行	
秋田銀行	
岩手銀行	
足利銀行	
大垣共立銀行	
池田泉州銀行	
阿波銀行	
伊予銀行	

◆振替口座として登録する金融機関の口座情報を入力します。

- ・①「金融機関名」が先ほど選択した金融機関であることを確認してください。
- ・② 学費を引き落としする口座情報を入力してください。
- ・③ お手続きに必要な項目を確認・準備してください。
- ・④ 入力完了後、「次へ」ボタンを選択してください。

口座情報入力

ブラウザの「戻る」や「×」ボタンは使わないでください。
お手続きが正常に完了しない場合があります。

お引落口座の情報を入力し、『次へ』ボタンを押してください。以下の入力項目については、キャッシュカードまたは通帳をご参照ください。

①

金融機関名
 三菱UFJ銀行

②

支店番号
 000
 預金種別
 普通
 口座番号
 00000000
 口座名義人
 セイ
 トウケイ
 メイ
 ハナコ

③

次ページで入力内容をご確認後、三菱UFJ銀行サイトに遷移します。画面指示に従ってお手続きをお願いいたします。

**三菱UFJ銀行 の
お手続きに必要な項目**

普通預金口座のキャッシュカードを保有している個人のお客様

- キャッシュカードの暗証番号
- 生年月日
- 三菱UFJダイレクトのワンタイムパスワード、もしくは電話ワンタイムパスワード

ご利用可能時間:24時間
(第2土曜日21時～翌日曜日7時は休止)
※時間が変更となる場合がありますので、金融機関にご確認ください。

④

次へ

戻る

先ほど選択した金融機関であることを確認してください。

学費を引き落としする口座情報(支店番号・預金種別・口座番号・口座名義人氏名)を入力してください。


各金融機関でのお手続きにおいて必要な項目を確認できます。
 ご確認・ご準備の上、次の画面にお進みください。
 ●キャッシュカードの暗証番号
 ●口座名義人の生年月日
 ●各金融機関に登録している電話番号
 ●ワンタイムパスワード
 などが必要になります。

※金融機関によってお手続きに必要な項目が異なりますのでご注意ください。

◆入力した口座情報の内容に誤りがないかを確認します。

- ・① 口座情報に誤りがないか確認してください。
- ・② 金融機関へ ボタンを選択してください。

金融機関でお手続きを進めてください

 各金融機関のお申し込みページでは、「通知」「送信」「収納機関に戻る」など最終ページに表示されるボタンを必ず押下してください。お手続きが正常に完了しない場合があります。

以下の内容でよろしければ、『金融機関へ』ボタンを押して、金融機関のお申込画面に進んでください。

お客様番号

000000000077659

「お客様番号」は確認いただく必要はありません。

契約者氏名

東経 花子

金融機関名

三菱UFJ銀行

支店番号

000

預金種別

普通

口座番号

0000***

口座名義人

トウケイ ハナコ

先ほど入力した「口座情報」の内容に誤りがないかすべて確認してください。

登録内容の控え等が発行されないため、本画面を印刷するか、スクリーンショットを取得されることを推奨しています。
本ガイドの巻末にメモ欄をご用意しておりますので、必要に応じてご活用ください。

これより先は、三菱UFJ銀行サイトへ遷移します。

金融機関サイトのご案内に従って、登録を完了させてください。

*金融機関によっては、登録を完了させるために「収納機関に戻る」等のボタンを押す必要があります

金融機関へ

戻る

中止する

4. 各金融機関での登録手続き

◆金融機関のページへ遷移します。各金融機関の案内に従って、口座振替の手続きを進めてください。

金融機関サイトで入力された暗証番号等の情報（銀行と本人しかわかり得ない情報）は、各金融機関が本人確認のために使用します。本学や代金回収業者（三菱UFJファクター株）には一切提供されません。

金融機関サイト内の操作方法等のご不明点については、各金融機関へお問い合わせください。本学ではお答えすることはできません。

※金融機関へのお問い合わせの際は、「Webを利用した口座振替登録サービス」等、Webでの口座振替登録の質問であることをお伝えください。

◆「正常」の画面を確認し、振替口座の登録手続きは完了です。

- ・①「正常」の文字が表示されているか確認してください。
- ・② ボタンを選択してください。

① 正常

口座振替のお手続きが完了しました。

② 閉じる

MUFG
三菱UFJファクター株式会社

Copyright (C) Yamato System Development Co.,Ltd All Rights Reserved

「中止」または、「エラー」が表示された場合は、お手続きが完了していません。再度ご登録をお願いいたします。

ボタンを押して手続き完了です。メールやSMSでの登録完了連絡はありませんのでご注意ください。

5.口座登録情報メモ

金融機関情報のメモ等ご自由にお使いください。

金融機関名		支店番号	
預金種別		口座番号	
口座名義人			
大学名	東京経済大学	学籍番号・氏名等	